



# **Агрострахование с господдержкой: пути развития и вопросы регулирувания**

**Президент НСА  
Биждов Корней Даткович**

Москва, 2014



# Национальный союз агростраховщиков – ведущий отраслевой союз

---

НСА консолидирует лучшие компании и технологии российского страхования:

## Компании НСА:

**более 50** лет опыта работы в сельхозстраховании

**61%** страхового рынка РФ

**71%** рынка страхования имущественных рисков РФ

**ключевая функция объединения страховщиков**

НСА формирует **фонд КВ** за счет перечисления части **полученной страховой премии** в размере не **менее 5%**.

**На 1 мая 2014 г. НСА** в соответствии с графиком полностью сформирован фонд в **100%** размере по договорам 2012 г. и 2013 г.

**27.05.2014 г. НСА** осуществлены **первые компенсационные выплаты.**

# Национальный союз агростраховщиков – участник международного сообщества

С 2014 г. HCA – член Международной ассоциации страховщиков сельскохозяйственного производства (AIAG).



**AIAG: 103 члена из 30 стран.**

**Головной офис: Цюрих (Швейцария).**

Основана в Париже в 1957 г. (первая ассоциация страховщиков в Европе).

Члены-подписчики: Agroseguro (Испания), Tarsim (Турция), ALASA (Аргентина) и другие (ассоциации, пулы, перестраховщики, брокеры).

# Сельское хозяйство России: позиции на глобальном рынке

Посевная площадь, млн. га\*



Капитал отрасли АПК, млрд. \$\*\*



\*2009 г. \*\*2007 г.

Источник: FAO Statistical Yearbook 2013 (Всемирная продовольственная организация ООН)

**Сельское хозяйство РФ – на 4-м месте в мире по земельным ресурсам и на 7-м по активам АПК.**

Система агрострахования должна отвечать масштабам национального АПК.

Страна	Год запуска системы агрострахования	Объем рынка агрострахования, млн. \$	Объем субсидий, млн. \$/год	Охват площадей страхованием, %
США	1990-е	12000	6000	90%
Китай	2003	3000	1500	15%
Италия	2003	380	190	10%
Россия	2012	≈312	187,5	17-19%
Индия	2002	135	67,5	14%
Турция	2006	300	150	8%

\*Источник: «Модели агрострахования в международной практике», Aggroinsurance International, 2013

# Агрострахование с господдержкой: основные события 2013 -2014 г. в мире

---

**1. США.** Объем рынка: **11,8 млрд. \$.** Объем субсидий: **7,3 млрд. \$.**  
Модель: мультирисковая, основанная на работе частных страховщиков.

§ принят новый Закон о сельском хозяйстве;

§ прямая поддержка отменена, главный механизм господдержки – агрострахование;

§ впервые застраховано 90% посевов.

**2. Китай.** Объем рынка: **5,0 млрд. \$.** Объем субсидий: **2,5 млрд. \$.**  
Модель: мультирисковая, основанная на работе частных страховщиков.

§ охват страхованием площадей достиг **45%**.

**3. Индия.** Модель: мультирисковая, проекты по индексному страхованию.

§ отказ от государственной монополии на агрострахование с господдержкой;

§ унификация программ страхования в единую национальную систему.

**Крупнейшие страны с развитым агробизнесом выбирают мультирисковую модель с участием частных СК.**

# Модели агрострахования с господдержкой в странах ЕЭП

---

## 1. Беларусь.

- § Обязательное страхование;
- § Государственная монополия;
- § Страхование фактически является системой финансирования из государственного бюджета.

## 2. Казахстан. Рассмотрение возможностей изменения системы (введена в 2004 г.)

- § Обязательное страхование;
- § Мультирисковая модель, ограниченный перечень культур;
- § Страхование осуществляют частные страховые компании и ОВС.

## 3. Россия. Развертывание системы (введена в 2012 г.)

- § Добровольное страхование;
- § Мультирисковая модель, широкий перечень культур;
- § Покрываются практически все культуры;
- § Страхование осуществляют частные страховые компании.

## 4. Армения (переговоры о присоединении)

- § правительство заявило о подготовке к созданию национальной системы агрострахования (аналогичные консультации - Азербайджан, Грузия)

# Агрострахование в странах ЕЭП

	Застрахованная площадь, млн. га	Объем рынка, млн. \$	Количество договоров, тыс.
Беларусь (2013)	5,7*	16,9	4,1
Казахстан (2012)	11,2	2,7	9,9
Россия (2013)	11,9	380	7,7

\*Посевная площадь

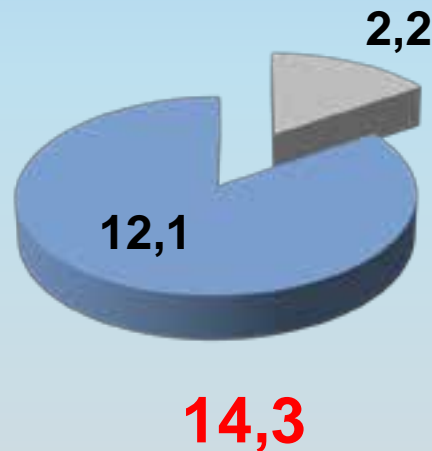
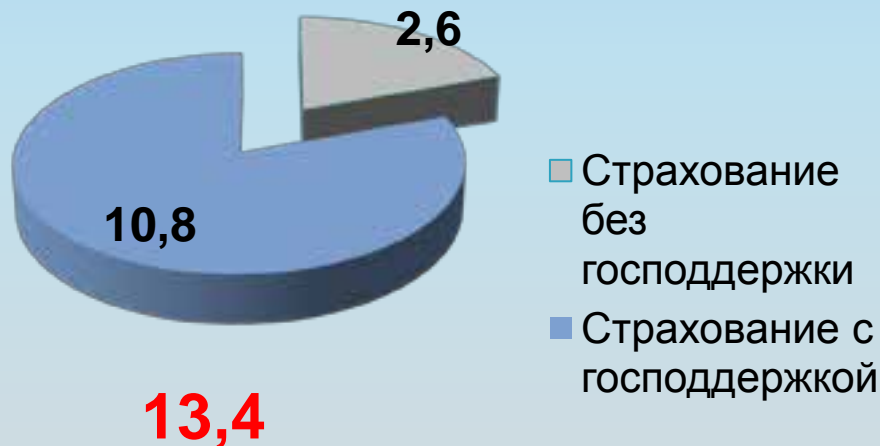




# Объем рынка агрострахования: ведущая роль господдержки

2012 г., млрд. руб.

2013 г., млрд. руб.

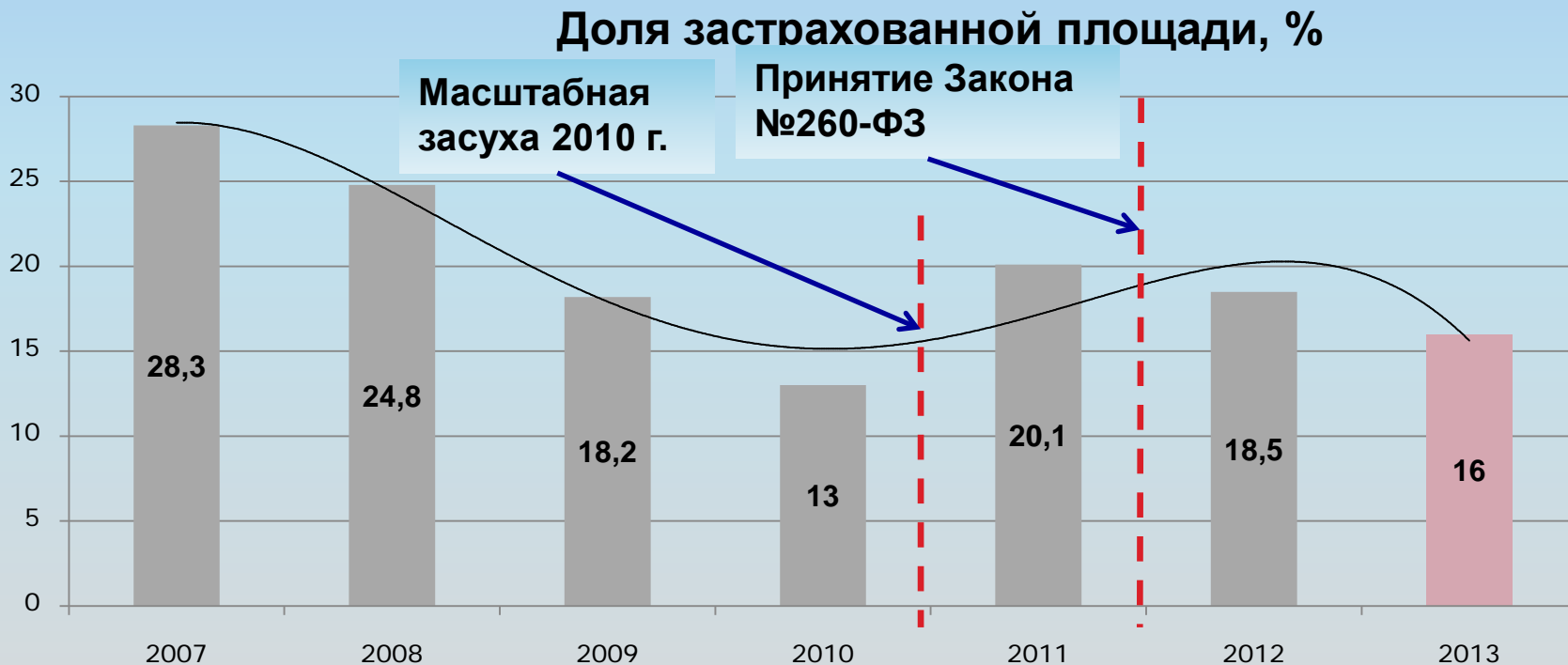


} Доля агрострахования с господдержкой в общем объеме агрострахования увеличилась с **80% в 2012 г.** до **85% в 2013 г.**

В 2013 г. : увеличение доли страхования с господдержкой и уменьшение доли без господдержки.

Тенденция сохранена в I кв. 2014 г. : снижение рынка агрострахования без господдержки на 13% (к I кв. 2013 г.), с господдержкой – рост в 3 раза за счет страхования животных.

# Агрострахование в РФ: динамика охвата посевных площадей



Источник: данные ФГБУ ФАГПССАП, HSA, Минсельхоза РФ

# Выплаты

---

## Выплаты компаний НСА:

2012 г. : выплачено 2,7 млрд. руб.

2013 г. :

- заявлено 2,4 млрд. руб.
  - выплачено 1,2 млрд. руб.
- урегулирование убытков продолжается.



## Выплаты членов НСА по страхованию урожая

Компания	Регион	Выплаты*, млн. руб.	Страховое события
Альянс	Амурская область	90	Наводнение
РСХБ-Страхование	Воронежская обл.	53	Градобитие
Купеческое	Ставропольский край	33	Суховей
АльфаСтрахование	Челябинская обл.	25,3	Засуха
Ингосстрах	Белгородская обл.	20,7	Засуха
Ингосстрах	Новосибирская обл.	22,1	Засуха
АльфаСтрахование	Ростовская обл.	20	Засуха
СГ МСК	Оренбургская обл.	20	Почвенная засуха



Средняя страховая сумма по договорам страхования урожая с господдержкой – 30 млн. руб.

\*в том числе суммарные по региону

# Выплаты членов НСА по страхованию сельскохозяйственных животных

До вступления в силу ФЗ-260		
Регион	Выплата, млн. руб.	Страховое событие
Краснодарский край	175	АЧС
Тверская обл.	40	АЧС
Краснодарский край	11,5	АЧС
После вступления в силу ФЗ-260		
Тульская область	заявлено 156,1 млн. руб.	АЧС*

\*Убыток в процессе урегулирования



Средняя страховая сумма по страхованию сельскохозяйственных животных с господдержкой около 170 млн. руб.

## Ситуация в ДФО

	Доля застрахованной площади	Застрахованные хозяйства	Страховая сумма, млн. руб.
Приморский край	29,8%	111	1 301,6
Амурская область	4,6%	14	487,7
Хабаровский край	0%	0	-
Еврейская АО	0%	0	-



### Амурская область

Страховая премия - **6 млн руб.**

Выплаты из-за наводнения - **76 млн руб**

Страховые выплаты превысили страховые премии больше чем **в 12,5 раз**

Уровень выплат по Амурской области – **1 270%**

*Работала компания ОАО СК «Альянс»*

## Изменения в Закон №260-ФЗ

---

Февраль 2014 г.: Проект закона принят в I чтении.

### **Основные новации:**

1. снижение порога гибели урожая с 30% до 25%;
2. расширение перечня рисков (наводнение, паводок);
3. переход к единому объединению агростраховщиков.

### **Позиция НСА:**

1. Требуется просчитанное финансово-экономическое обоснование. Расширение страхового покрытия не может не вызвать увеличения тарифов и расходов на страхование.
2. НСА поддерживает расширение перечня ОПЯ (при условии перерасчета ставок субсидирования);  
Также необходимо исключить ОПЯ, не обладающие признаками вероятности и случайности наступления (например, суховей, половодье).
3. Переход к единому объединению:
  - должен учитывать реалии рынка;
  - обеспечить бесперебойное функционирование системы.

Практика страхования показала правильность позиции НСА о необходимости формирования единого объединения.

**Существует большая вероятность, что компенсационные выплаты иным объединением не будут осуществлены по следующим причинам:**

- отсутствие контроля за формированием и инвестированием средств ФКВ со стороны членов объединения
- формирование ФКВ в неполном объеме;
- размещение средств ФКВ в векселя страховых компаний, перечисливших взносы в фонд;

### **Формирование и размещение средств ФКВ в НСА:**

- членами Союза утверждены Правила формирования и размещения средств ФКВ и осуществляется контроль за их исполнением;
- ФКВ сформирован в размере 100%;
- размещение средств ФКВ осуществляется в активы, предусмотренные Приказом Минфина РФ от 02.07.2012г. №100Н.



# Проблемы регулирования: ФКВ

---

## Возможные негативные последствия:

- неполучение аграриями положенных по закону компенсационных выплат;
- дискредитация системы агрострахования.



## Предложения НСА:

- разработать необходимые и достаточные требования к размещению средств ФКВ, отражающих практику инвестирования союзов, действующих в рамках законодательства (НСА, НССО, РСА).
- Утвердить данные требования на уровне ЦБ РФ.

# Проблемы, выявленные практикой применения закона №260-ФЗ (2012-213 гг.)

---

- Несоответствие подзаконных нормативно-правовых актов профильному законодательству и практике страхования
- Административные барьеры при субсидировании (задержки, непрозрачность процедур, отказы)

*Административные барьеры приводят к снижению интереса к страхованию как у аграриев, так и страховщиков.*

Алтайский край:

*2012 г. не было перечислено 74% объема субсидий по полисам компаний НСА.*

*2013 г. число договоров с господдержкой снизилось в 7 раз – с 209 до 30.*

*2014 г. – наводнение, данные о страховании практически отсутствуют.*

- Недостоверность данных при заполнении форм сельхозстатотчетности.
- Несоответствие предельных ставок для расчета размера субсидий и страховых тарифов
- Отсутствие достоверного подтверждения наличия/отсутствия ОПЯ (метеостанции, противоречивые справки)
- Несоблюдение агротехнологий СХТП.

**Проблемы носят системный характер, связанный с организацией процессов и документооборота, а также развитием инфраструктуры**

# Обсуждаемые аспекты изменения системы агрострахования с господдержкой

---

Поступающие предложения:

I. Усиление роли государства

- создание госкомпании по агрострахованию
- создание госкомпании по перестрахованию с/х рисков, с обязательным перестрахованием

II. Изменение форм страховой защиты

- Индексное страхование
- Страхование нормативных затрат СХТП



Ни одно из данных изменений не содержит решения существующих системных проблем, но порождает новые.

# Перспективы развития рынка агрострахования с господдержкой

---

## Агрострахование с господдержкой

сборы в 2013 году	- 12,1 млрд.руб.
охват рынка	- 16%

---

## Страхование ответственности владельцев опасных объектов

сборы в 2013 году	- 9,2 млрд.руб.
охват рынка	- 80%

---

**Охват агрострахованием с господдержкой 40 % рынка  
потребуется:**

1. При проведении страхования с франшизой – **40%** и страховой суммой – **80%** от страховой стоимости не менее 20 млрд.руб.



НСА

# Спасибо за внимание!

Национальный союз агростраховщиков

Тел/факс +7 (495) 782-04-99

[www.naai.ru](http://www.naai.ru)