



Агрострахование: глобальные тенденции и этапы развития в России

Президент НСА
Биждов Корней Даткович

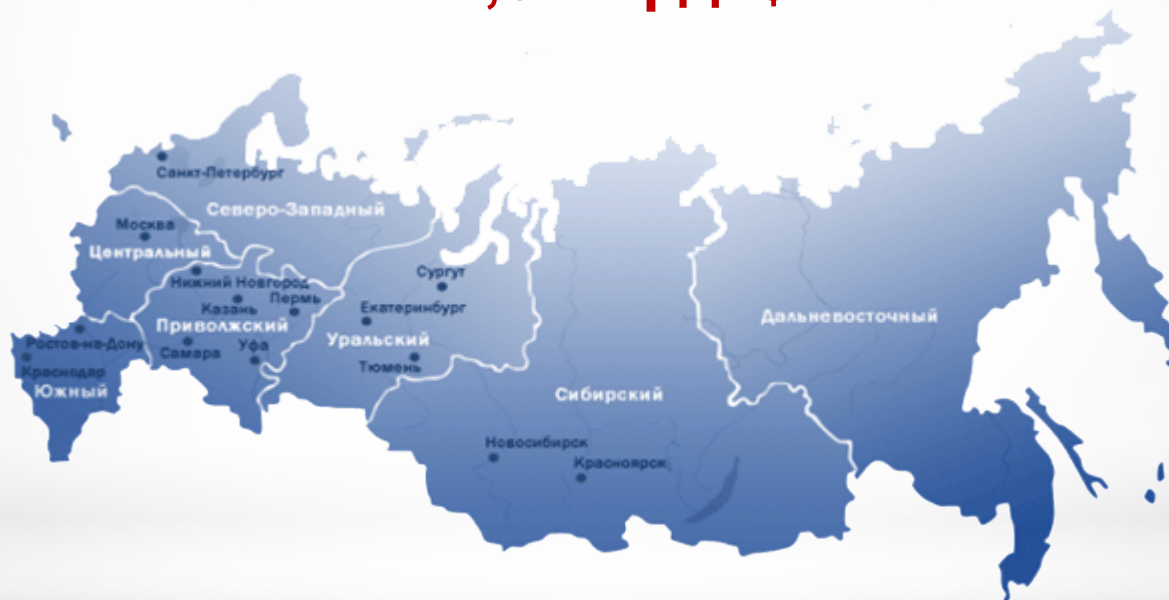
Москва
27 мая 2015

Сельское хозяйство России

6 климатических зон

81 регион участвует в программах субсидирования

**Максимальный зафиксированный объем потерь АПК (засуха 2010 г.) –
≈ 1,6 млрд. \$**



>10 % пахотных земель мира

Посевная площадь: 78 млн. га

Основные культуры: зернобобовые - 46 млн. га

Технические – 12 млн. га

Подсолнечник – 8 млн. га

Животноводство:

20 млн. голов КРС

20 млн. голов свиней

20 млн. МРС (овцы, козы)

500 млн. птица

Сельское хозяйство России: позиции на глобальном рынке

Посевная площадь, млн. га*



Капитал отрасли АПК, млрд. \$



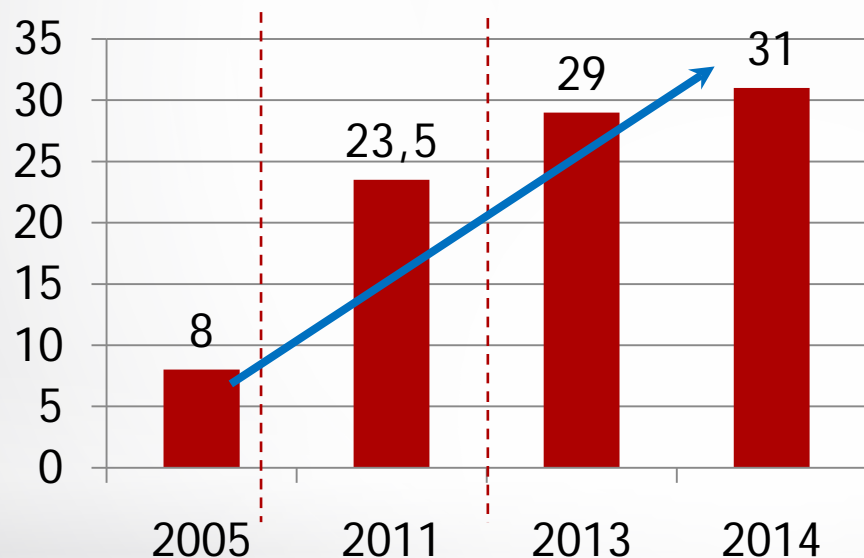
Источник: FAO Statistical Yearbook 2013 (Всемирная продовольственная организация ООН)

**Сельское хозяйство РФ: по земельным ресурсам – 4-е место,
по активам АПК – 7-е
по объему премии по агрострахованию – 22-е*.**

Система агрострахования не отвечает масштабам национального АПК.

Агрострахование в мире

Объем глобального
рынка агрострахования,
млрд. \$



Объем глобального
рынка (2014 г.): **≈ 31
млрд. \$**

Прирост с 2005 г.: **≈ в 4
раза**

Средний темп роста:
+20% в год

Россия: доля мирового
рынка (2014) **≈ 1,5%**

(для сравнения:

**доля РФ на страховом рынке в
целом (2014) – 0,6%).**

**Агрострахование – быстрорастущий рынок, крупнейшая линия
специального страхования в ряде стран.**

Глобальные тенденции агрострахования



Особенности успешных моделей



1. Консолидация усилий рынка и государства (сокращение РВД для СК)



2. Стандартизация процессов


3. Контроль за аграрием (соблюдение агротехнологий, недопущение дезинформирования)



4. Современные технологии мониторинга состояния посевов, использование Big Data



5. Гибкость продуктовой линейки



Россия:

Требуется адаптация модели к современным условиям ведения сельскохозяйственной деятельности

Агрострахование: вызовы для развивающихся рынков

Основные особенности агrostрахования на развивающихся рынках:

- § Изменение профиля рисков под влиянием **изменений климата**
- § **Дефицит данных** об убытках, **короткая страховая история**, неразвитость инфраструктуры (экспертиза, метеостанции)
- § Недостаточный **контроль фермеров**, возможность манипулирования данными об урожайности
- § **Частая сменяемость моделей**, страховых программ и продуктов. Модели не успевают адаптироваться к **агротехнологиям** и **изменению урожайности**
- § Востребованность страховой защиты **финансовых рисков**, возникающих по причине **сильного колебания цен**



Агрострахование в РФ: поздний старт



Преимущества для России: возможность учета мирового опыта (негативный – индексное страхование; позитивный – повышение управляемости, расширение продуктовой линейки)

Система агрострахования в РФ: требуется внедрение лучших мировых практик.

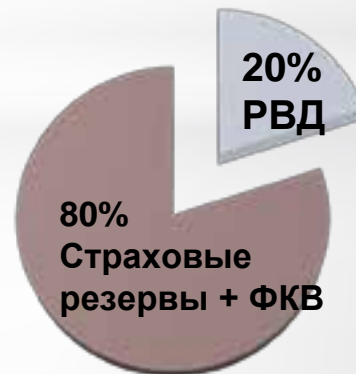
Принципы системы (с 2012 г.)

1. Добровольное страхование
2. Мультирисковая модель: урожай - **22** риска, животные – **14** рисков
3. Катастрофическое страхование (урожай) (с 2015 г. – 25%)
4. Обязательное страхование всех посевов или всего поголовья (по 1 виду) 50% субсидирование страховой премии
5. Условие членства в объединении (**ФКВ**)
6. Объекты страхования: **85** видов культур и **26** видов животных

**Страховая сумма не менее
80 % страховой стоимости**



Структура страховой премии



Развитие системы: основные этапы



Результаты стартового периода: что сделано за 3 года



Минсельхоз России

- § Оптимизирован процесс перечисления субсидий в регионы
- § Ускорено принятие Планов страхования
- § Запрещено перераспределение субсидий на другие цели



Минсельхоз

- § Выработана методологическая база
- § Накоплена детализированная статистика
- § Утверждены Правила (стандартные) страхования, андеррайтинговые руководства
- § Взаимодействие СК и госорганов при ЧС
- § Функционирует механизм ФКВ (100% размер, первые выплаты)
- § Регулярное информирование аграриев в регионах



Органы АПК субъектов РФ

- § Проведение семинаров для СХТП
- § Повышение прозрачности процесса субсидирования (отдельные регионы – Краснодарский и Ставропольский края, Белгородская обл. и др.)
- § Стимулирование СХТП к страхованию

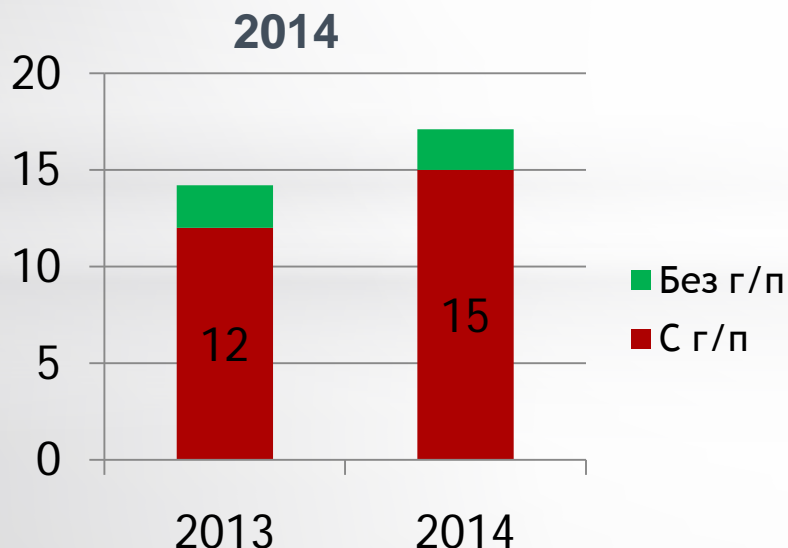
Агрострахование с господдержкой в РФ – результаты стартового периода

Общие итоги 2012 - 2014:

- **≈ 24 тыс.** договоров
- **5,8 тыс.** выплат на сумму около **11,1** млрд. руб
- клиентская база **6-7 тыс.** сельхозпредприятий ежегодно
- охват посевов: в пределах **15-18%**
- в конце 2013 г. введена господдержка **страхования животных**



Итоги 2014 г.:



Агрострахование всего: премия около **17** млрд. руб. (**15** млрд. с г/п, **2** млрд. – несубсидируемое)

Рост рынка за год: **17%**

(для сравнения: рынок РФ **+9%**, рынок имущественного страхования **+7%**)

Доля сельхозстрахования: **1,7%**

Динамика агрострахования в РФ



Факторы роста: построение системы, стимулирующие меры МСХ РФ

Негативные факторы: уход с рынка части крупных игроков, сохранение объемов субсидирования на прежнем уровне в 2015 г., переходный период (изменения в 260-ФЗ)

Господдержка – ключевой фактор развития агрострахования

Главные факторы развития:

- а) объем средств субсидирования
- б) их доступность для аграриев в регионах.

В **2013** г. ряд регионов **перенаправил** средства господдержки страхования на субсидирование кредитования сельхозпроизводителей

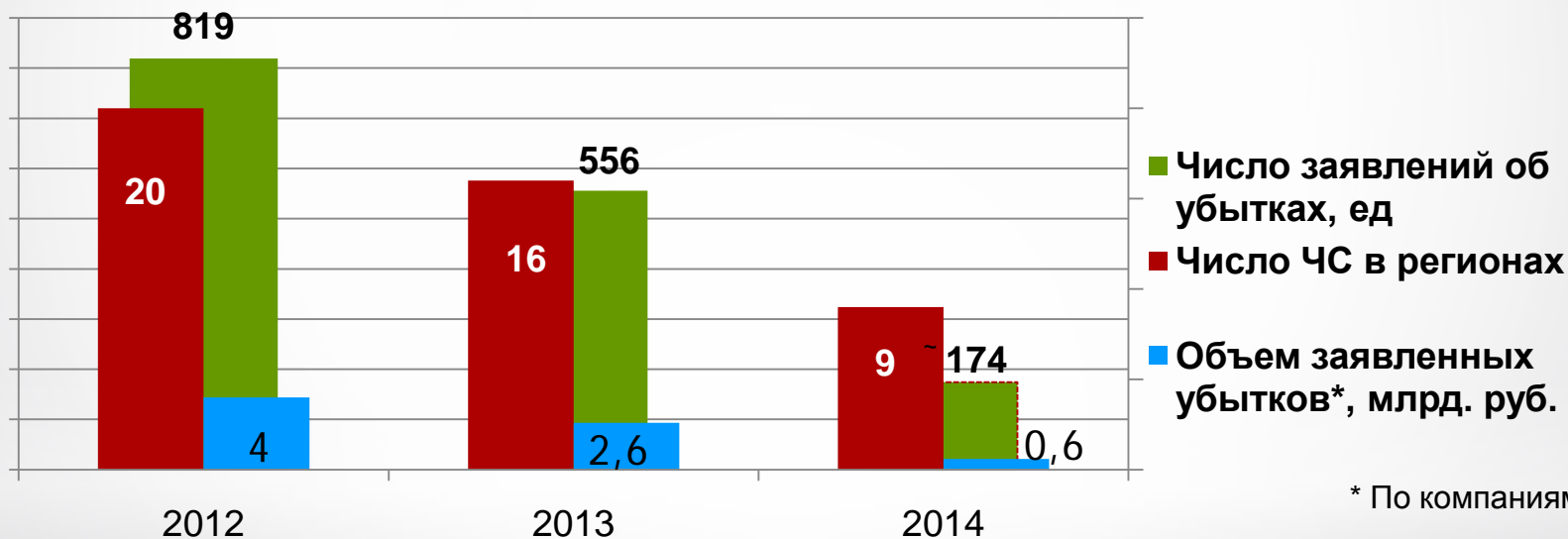
В **2014** г. все средства субсидии **впервые** были практически полностью израсходованы на страхование.

Объем субсидий на **31.12.2014** г. превысил **5 млрд. руб.**, что на **21%** больше аналогичного показателя 2013 (4,2 млрд. руб.).

**Субсидирование – главный фактор и
ограничитель роста**
(в 2015 г. рост рынка не ожидается)

Убытки: благоприятные условия на старте

Стартовый этап совпал с благоприятным периодом для агробизнеса в РФ (2013-2014)



Число заявленных убытков снизилось из-за низкого количества ЧС (**9** – в 2014 г.).

Для сравнения, в 2010 г. ЧС были объявлены в **43** регионах.

По сведениям Росстата, превышение фактической урожайности* над среднепятилетней в 2013 г. – **104,3%**, в 2014 г. – **116,2%**

* зерновые и зернобобовые культуры, по всем регионам РФ, всем категориям хозяйств)

Что сдерживает развитие агрострахования?



Недостаточное развитие инфраструктуры в областях:

- Ø **нормативное регулирование на стыке с/х производства и страхования** (приказ №133, акты в области ветеринарии, агротехнологий и т. д.)
- Ø **с/х статистика**
- Ø **соотношение тариф / ставки субсидирования** (требуется актуарный расчет)
- Ø **метеоинформация, технологии геолокации и Big data.**

Û **Непрозрачность системы субсидирования на местах**

Û **Активность компаний-однодневок**

Û **Проблема цессии**

Развитие системы агрострахования обнажило ряд проблем в области управления рисками сельского хозяйства, организации процессов субсидирования и судебной практики, которые сдерживают активность страховщиков.

Привлекательность агрострахования для участников рынка



Условия работы компании на рынке агрострахования



Изменения законодательства: новые условия с 2015 г.

Основные изменения системы агрострахования Законом № 424-ФЗ от 22 декабря 2014 г.

1. Расширение страхового покрытия (порог 25%, добавление новых рисков - наводнение, подтопление, паводок, оползень, снижение франшизы до 30%)
2. Усиление контроля за страховщиками
3. Переход к единому объединению
4. Формирование стабилизационного резерва



**Переход к единому объединению должен создать
платформу для улучшения системы**

Направления активности НСА (2015)

1. **Переход к единому объединению**
2. Разработка **«пакетных»** услуг агрострахования, необходимых для развития агрокредитования
3. **Перестрахование:** выработка решений.
4. Взаимодействие с Минсельхозом и ЦБ по вопросу **пересчета ставок субсидирования**
5. Продолжение совместной **доработки нормативной методологической базы.**
6. Дальнейшее взаимодействие с региональными органами АПК, содействие **повышению прозрачности субсидирования совместно с органами АПК;**
7. Противодействие **«псевдоюристам»** в агростраховании (совместно с ВСС)





НСА

Спасибо за внимание!

Национальный союз агростраховщиков

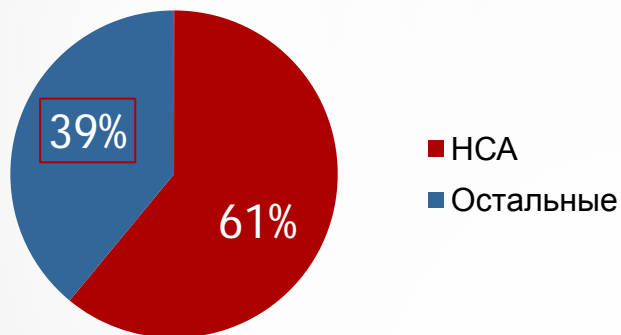
Тел/факс +7 (495) 782-04-99

www.naai.ru

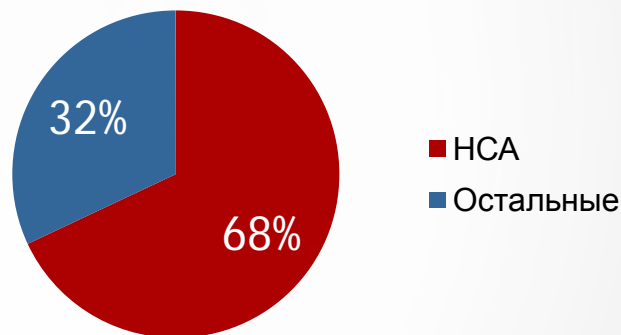
НСА – лидирующий союз на рынке агрострахования в 2012-2014 гг. (3 года)

Агрострахование с господдержкой

Премия

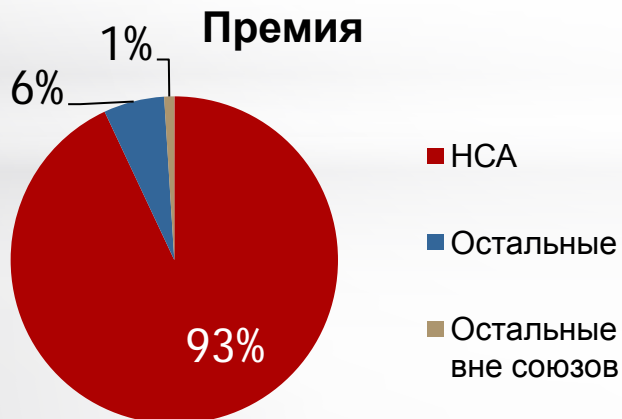


Выплаты

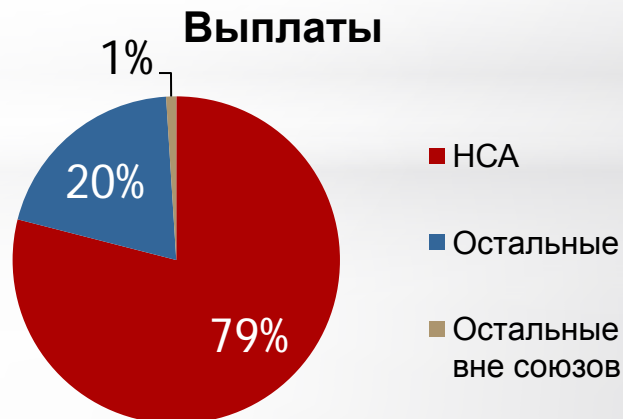


Агрострахование без господдержки

Премия



Выплаты



Прогноз НСА на 2015 г.

1. **Стратегическое значение агрострахования для АПК и государства.**
2. **Адаптация рынка к изменениям законодательства.**
3. **Сильное влияние на рынок внешней экономической конъюнктуры (волатильность цен на зерно, доступ аграриев к финансированию).**
4. **Консервативные стратегии игроков рынка.**



Степень осторожности страховщиков при выборе стратегии в конкретных регионах будет зависеть от следующих факторов:

- **подзаконных актов;**
- **ставок субсидирования;**
- **судебной практики;**
- **организация процесса субсидирования.**